

Keuzechallenge 2.

Hoe moet ik eigenlijk 'leren'?

Doel van deze challenge:

Ik kan straks drie manieren opnoemen hoe het leren op een goede manier aangepakt kan worden met de hulp van Mr. Chadd.

The logo for 'Chadd' is written in a black, cursive script font inside a yellow circle.

Duur: 20 min.



Challenge 1.

Hoe moet je eigenlijk leren ?

Doel van deze challenge:

Ik kan straks in ieder geval drie manieren opnoemen hoe ik “het leren” op een goede manier kan aanpakken, dankzij de hulp van de Mr. Chadd Academy.

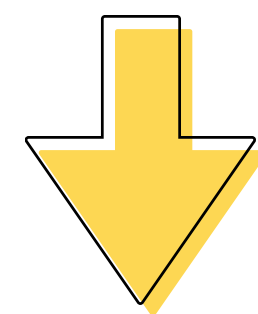
Duur: 20 minuten

Chadd




READY - 5 min.

Hoe kan ik het beste leren?



www.answer garden.ch



www.mentimeter.com

Charité

SET - 5 min.

Wat ga je doen?

1. Vorm een duo met je buurman of buurvrouw.
2. Pak je telefoon en ga gezamenlijk naar de website:
www.mrchadd.nl/academy/leertips.
3. Kies daarna een onderwerp naar keuze. Je kunt kiezen uit de onderwerpen: 'Examenvoorbereiding', 'Geconcentreerd leren', 'Huiswerk leren', 'Huiswerk maken' en 'Organiseren'.

SET, GO! - 10 min.



Duur: Je hebt ongeveer 10 minuten (of langer, als je liever de gehele mentorles hieraan wilt besteden).

Noteer de mini-samenvatting in je schrift of gebruik bijv. de digitale tool: www.padlet.com.

Wat ga je doen?

1. Vorm een duo met je buurman of buurvrouw.
2. Pak je telefoon en ga gezamenlijk naar de website: www.mrchadd.nl.
3. Klik op de knop “Academy”, bovenaan de pagina.
4. Klik vervolgens op de knop “Leertips”.
5. Kies daarna een onderwerp naar keuze.

Je kunt kiezen uit de onderwerpen: “Examenvoorbereiding”, “Geconcentreerd leren”, “Huiswerk leren”, “Huiswerk maken” en “Organiseren”.

6. Kies ten slotte een artikel naar keuze.

Bijvoorbeeld: “Hoe leer je woorden goed en snel?”

7. Lees met z'n tweeën dit artikel **goed** door. **Vat het artikel in zo'n 5 zinnen samen.**

Stap 2. De challenge!

Tijd: Je hebt ongeveer 10 minuten (of langer, als je liever de gehele mentorles hieraan wilt besteden).

Noteer de mini-samenvatting in je schrift of gebruik bijv. de digitale tool:
www.padlet.com.



Chardt

GO! - 10 min.

En nu?

1. Kies een artikel naar keuze.
Bijvoorbeeld: 'Hoe leer je woorden goed en snel?'
2. Lees met z'n tweeën dit artikel **goed** door.
3. **Vat het artikel in zo'n 5 zinnen samen.**

Stap 3. Nabespreken en reflectie

Optie 1. Bespreek de activiteit klassikaal. Vraag een aantal duo's om hun minisamenvatting voor te lezen.

Optie 2. Laat onderling de duo's hun samenvattingen uitwisselen met andere duo's.



Optie 3. In het geval van de Padlet, kunnen leerlingen ook zelf de samenvattingen van hun groepsleden lezen.

Reflectievragen na het bespreken:

1. Welke drie manieren vind jij het fijnst als het gaat om “het leren”?
2. Wat vond je van de Mr. Chadd Academy? Ga je de Academy in het vervolg gebruiken? Waarom wel of niet?

Duur: ong. 5 min.

Chadd



Reflectie

- ✓ Wat zijn jouw favoriete manieren van leren en waarom?
- ✓ Wat vond je van de Mr. Chadd Academy? Ga je de Academy in het vervolg gebruiken? Waarom wel of niet?

